

Ole Könnecke

# BOUWEN EN SJOUWEN

kleine verhaaltjes over grote machines




**GOTTMER**  
Haarlem

Mevrouw Schaap, de beroemde beeldhouwer, heeft boodschappen gedaan: groente, fruit, sap, koekjes en een gigantisch blok steen. Gelukkig was ze met de **shovel**. Zo'n blok steen is namelijk bijzonder zwaar. Nu heeft mevrouw Schaap haast. Ze wil snel aan de slag.



*De shovel weegt meer dan 8000 kilo. Dat moet ook wel, anders zou hij bij een heel zware last voorover kiepen.*



Eerst staat mevrouw Schaap twijfelend voor het blok. Dat is altijd zo als ze aan een nieuwe klus begint. Ze weet ondertussen hoe het gaat. Maar dan heeft ze opeens een fantastisch idee. Mevrouw Schaap heeft *altijd* fantastische ideeën.



Ze werkt de hele dag. Eerst met de **klopboor**, daarna met **hamer** en **beitel**.

Mevrouw Schaap is erg tevreden met het resultaat.

**PANNENKOEKENRECEPT****Ingrediënten:**


2692 liter melk

1615 kilo meel


10768 eieren

**Bereidingswijze:**

Doe alle ingrediënten in een goed schoongemaakte **betonwagen** en meng goed. Laat het beslag even rusten. Verhit een koekenpan op hoog vuur en laat er boter in smelten. Verdeel de boter goed over de pan. Doe een grote lepel beslag in de pan. Bakken, omdraaien, andere kant bakken, klaar.



(Geen betonwagen bij de hand? Een beslagkom werkt ook. Gebruik in dat geval wat minder van de ingrediënten: 500 ml melk, 300 gram meel en 2 eieren.)



*Normaal gesproken wordt een betonwagen gebruikt om beton te vervoeren.*

*Dat werkt zo: het vloeibare beton wordt in de betonmolen gegoten.*

*Dan begint de betonmolen (met die rood-witte strepen erop) te draaien zodat het beton niet droog en hard kan worden. En dan kan het beton meteen naar de bouwplaats worden gebracht.*

Niet vergeten: pannenkoeken zijn het lekkerst met stroop of suiker.